

**ASUHAN KEPERAWATAN PADA PASIEN STROKE DENGAN
INTERVENSI MIRING KANAN KIRI UNTUK MENCEGAH
PERKEMBANGAN LUKA DEKUBITUS DI RUANG
MELATI RSD dr. SOEBANDI JEMBER**

KARYA ILMIAH AKHIR



Oleh:

Via Monica, S.Kep

NIM. 24101075

**PROGRAM STUDI PROFESI NERS
FAKULTAS ILMU KESEHATAN
UNIVERSITAS dr. SOEBANDI
JEMBER**

2025

**SUHAN KEPERAWATAN PADA PASIEN STROKE DENGAN
INTERVENSI MIRING KANAN KIRI UNTUK MENCEGAH
PERKEMBANGAN LUKA DEKUBITUS DI RUANG
MELATI RSD dr. SOEBANDI JEMBER**

KARYA ILMIAH AKHIR

Diajukan guna melengkapi tugas akhir dan memenuhi salah satu syarat untuk menyelesaikan Pendidikan di Program Studi Profesi Ners dan Memperoleh Gelar

Ners (Ns)



Oleh:

Via Monica, S.Kep

NIM. 24101075

**PROGRAM STUDI PROFESI NERS
FAKULTAS ILMU KESEHATAN
UNIVERSITAS dr. SOEBANDI
JEMBER**

2025

LEMBAR PENGESAHAN
ASUHAN KEPERAWATAN PADA PASIEN STROKE DENGAN
INTERVENSI MIRING KANAN KIRI UNTUK MENCEGAH
PERKEMBANGAN LUKA DEKUBITUS DI RUANG MELATI
RSD DR SOEBANDI JEMBER

KARYA ILMIAH AKHIR




Disusun Oleh:

Via Monica

NIM. 24101075

Telah berhasil di pertahankan di hadapan Dewan Penguji dalam ujian sidang Karya Ilmiah Akhir Ners pada tanggal 07 Agustus 2025 dan telah di terima sebagai bagian persyaratan yang di perlukan untuk meraih gelar Ners pada Program Studi Profesi Ners Fakultas Ilmu Kesehatan Universitas dr Soebandi Jember

DEWAN PENGUJI

Penguji 1	:	Ina Martiana, S.Kep., Ns., M.Kep NIDN. 0728039203	(..... )
Penguji 2	:	Sujarwanto, S.Kep., Ns., M.Si NIP. 197110221 199603 1003	(..... )
Penguji 3	:	Anita Fatarona, S.Kep., Ns., M.Kep NIDN. 0716088702	(..... )

Menyetujui,

Ketua Program Studi Profesi Ners


(Emi Rha Astutik, S.Kep., Ns., M.Kep)
NIDN: 0720028703

Manuskrip

ASUHAN KEPERAWATAN PADA PASIEN STROKE DENGAN INTERVENSI MIRING KANAN KIRI UNTUK MENCEGAH PERKEMBANGAN LUKA DEKUBITUS DI RUANG MELATI RSD DR SOEBANDI JEMBER

Via Monica*, Anita Fatarona**

Program Studi Profesi Ners, Fakultas Ilmu Kesehatan, Universitas dr Soebandi

Jember, email info@uds.ac.id

*Korespondensi Penulis : viamonica2237@gmail.com

**Korespondensi Penulis : anitafatarona@gmail.com

Received:

Accepted:

Published:

Abstrak

Pendahuluan: Stroke adalah kondisi medis serius yang terjadi akibat gangguan aliran darah ke otak, yang dapat menyebabkan kerusakan permanen pada fungsi tubuh. Pasien stroke sering kali mengalami kelumpuhan, kehilangan mobilitas, dan ketidakmampuan untuk bergerak secara mandiri. Hal ini meningkatkan risiko terjadinya luka dekubitus (bed sore), yaitu luka yang timbul akibat tekanan yang terus-menerus pada area tubuh tertentu, terutama pada pasien yang terbaring lama. Luka dekubitus pada pasien stroke dapat memperburuk kondisi pasien, memperpanjang waktu pemulihan.

Metode: Penelitian ini merupakan studi intervensi penerapan posisi miring kanan kiri pada pasien stroke dengan luka dekubitus yang dilakukan di ruang melati RSD dr Soebandi Jember.

Hasil: Hasil studi intervensi ini menunjukkan bahwa penerapan posisi miring kanan-kiri pada pasien stroke dengan luka dekubitus efektif dalam mencegah perkembangan luka tersebut. Intervensi dilakukan pada tiga pasien, dimana dua pasien mengalami penurunan luka dekubitus dari grade 2 menjadi grade 1, sedangkan satu pasien dengan luka dekubitus grade 3 tidak mengalami peningkatan menjadi grade 4.

Pembahasan: Penerapan posisi miring kanan kiri terbukti efektif mencegah perkembangan luka dekubitus. Teknik ini aman, sederhana, serta dapat dijadikan intervensi mandiri secara non-farmakologis.

Kata Kunci. Stroke, Luka Dekubitus, Posisi Miring, Pencegahan, Perawatan Pasien.

